



Statistikrapport 2021:02

# Konkurser och offentliga ackord 2020

Dnr: 2021/46

Myndigheten för tillväxtpolitiska utvärderingar och analyser

Studentplan 3, 831 40 Östersund

Telefon: 010 447 44 00

E-post: [info@tillvaxtanalys.se](mailto:info@tillvaxtanalys.se)

[www.tillvaxtanalys.se](http://www.tillvaxtanalys.se)

För ytterligare information kontakta: Lars Sundell

Telefon: 010 4474436

E-post: [lars.sundell@tillvaxtanalys.se](mailto:lars.sundell@tillvaxtanalys.se)

# Förord

Tillväxtanalys är sedan 1 april 2009 statistikansvarig myndighet för officiell statistik, enligt lagen om den officiella statistiken (SFS 2001:99). Tillväxtanalys övertog detta ansvar från Institutet för tillväxtpolitiska studier (ITPS).

Rapporten Konkurer och offentliga ackord 2020 innehåller uppgifter om samtliga inledda konkurser och offentliga ackord för företag.

Östersund mars 2021

Sverker Härd, gd, Tillväxtanalys

# Innehållsförteckning

Förord .....	2
Sammanfattning .....	4
Summary .....	6
Inledning .....	8
Konkurser efter bransch.....	9
Företagskonkurser efter län.....	19
Företagskonkurser efter antal anställda .....	21
Offentliga ackord .....	22

# Sammanfattning

Tingsrätterna fattade 2020 beslut om 7 296 företagskonkurser. Antalet inledda konkurser minskade därmed med 1 procent jämfört med 2019. Antalet anställda som berördes av konkurserna var 23 953 personer, en ökning med 5 procent.

Om inget annat sägs avser alla jämförelser 2019.

De offentliga ackorden uppgick till 313 företag jämfört med 187 företag. Antalet anställda i företagen var 9 932 personer jämfört med 5 646 personer.

Antalet konkurser i aktiebolag uppgick till 6 527 företag vilket innebar en ökning med 4 procent. Bland handels- och kommanditbolag uppgick antalet konkurser till 211 företag och bland enskilda näringsidkare till 558 företag, i båda fall minskningar med 28 procent.

## Företagskonkurser efter bransch

Inom tillverkningsindustrin minskade antalet konkurser med 3 procent under 2020 och antalet anställda i företagen med 35 procent. I byggindustrin minskade konkurserna med 6 procent och antalet anställda berörda av konkurser med 12 procent.

I detaljhandeln minskade konkurserna med 7 procent medan antalet anställda ökade med 39 procent, 4 042 anställda jämfört med 2 904 anställda. Ökningen i antal anställda inträffade främst inom butikshandel med hushållsvaror och butikshandel med informations- och kommunikationsutrustning.

Inom restaurang-, catering och barverksamhet ökade konkurserna med 11 procent under året. Antalet anställda berörda av konkurser ökade med 37 procent, 2 630 anställda jämfört med 1 917 anställda.

I hotell- och logiverksamhet ökade antalet inledda konkurser med 72 procent under året, 62 företag jämfört med 36 företag 2019. Företagen hade 383 anställda i jämförelse med 124 anställda.

Konkurserna inom transport och kommunikation ökade under 2020 med 4 procent och antalet anställda med 2 procent. Fördelat efter de två huvudgrupperna transport- och magasineringsföretag samt informations- och kommunikationsföretag, härunder exempelvis dataprogrammering och datakonsultverksamhet, ökade konkurserna med 17 procent i transport- och magasinering medan de minskade med 10 procent bland informations- och kommunikationsföretag.

Inom finans-, fastighets- och företagstjänster ökade konkurserna med 7 procent och antalet anställda i företagen med 22 procent.

Inom utbildning, hälso- och sjukvård samt övriga personliga tjänster uppgick antalet företagskonkurser minskade konkurserna med 13 procent. Antalet anställda berörda av konkurser ökade med 6 procent.

## Företagskonkurser efter län

Under 2020 minskade antalet konkurser med 5 procent i Stockholms län, medan konkurserna ökade med 4 procent i Västra Götalands län och med 7 procent i Skåne län.

Konkurserna minskade i Stockholms län med 2 procent i finans-, fastighets- och företagstjänster, med 9 procent inom byggindustrin och med 6 procent inom detaljhandeln. Inom restaurang-, catering och barverksamhet ökade konkurserna med 2 procent.

I Västra Götalands län ökade konkurserna med 17 procent finans-, fastighets- och företagstjänster och med 33 procent i restaurang-, catering och barverksamhet. Inom tillverkningsindustrin minskade konkurserna med 25 procent och inom utbildning, hälso- och sjukvård samt övriga personliga tjänster med 10 procent.

I Skåne län, med en total ökning på 7 procent, ökade konkurserna med 36 procent i finans-, fastighets- och företagstjänster och med 50 procent i restaurang-, catering och barverksamhet. Inom detaljhandeln minskade konkurserna med 26 procent och i byggindustrin med 5 procent.

Bland övriga län med större förändringar i antal företagskonkurser kan nämnas att minskningen på 28 procent i antal konkurser i Kalmar län främst gällde detaljhandel, med en nedgång på 40 procent, samt finans-, fastighets- och företagstjänster med en minskning på 42 procent.

I Dalarnas ökade konkurserna med 18 procent. Ökningen kan i allt väsentligt hänföras till ökningarna inom tillverkningsindustrin samt transport och kommunikation.

Minskningen i antal konkurser med 14 procent i Västernorrlands län gällde främst tillverkningsindustrin och restaurang-, catering och barverksamhet medan konkurserna ökade i transport och kommunikation.

#### **Företagskonkurser efter antal anställda**

I företag utan anställda uppgick antalet konkurser under 2020 till 3 802 företag jämfört med 3 708 företag, en ökning med 3 procent. I företag med 1 till 4 anställda minskade konkurserna med 3 procent och bland företag med 5 till 9 anställda med 7 procent. I företag med 10 till 19 anställda minskade konkurserna med 12 procent och bland företag med 20 anställda eller fler var de oförändrade, 205 företag jämfört med 203 företag.

Andelen företag utan anställda uppgick under året till 52 procent. Andelen ökade dock betydligt mot slutet av året och låg under oktober till december på i genomsnitt 64 procent jämfört med 51 procent motsvarande period 2019. Konkurserna under sista kvartalet 2020 ökade därmed med 16 procent i företag utan anställda jämfört med 2019 medan de minskade i samtliga storleksklasser med anställda. Totalt minskade konkurserna i företag med anställda med 32 procent under perioden.

## Summary

Over the course of 2020, the district courts in Sweden issued decisions on 7,296 business bankruptcies. The number of bankruptcies initiated fell by 1% compared with 2019. The number of employees affected by the bankruptcies was 23,953 individuals, an increase of 5%.

Unless noted otherwise, all comparisons refer to 2019.

The number of companies involved in hearings on compositions without bankruptcies amounted to 313, compared to 187 companies. The number of employees in these companies was 9,932 individuals, compared to 5,646.

The manufacturing industry experienced 6,527 bankruptcies, representing a 4% increase. Among qq/trading and limited partnerships, the number of bankruptcies was to 211 companies and among individual traders 558 companies; in both cases decreases of 28 percent.

### **Business bankruptcies by industry**

Within the manufacturing industry, the number of bankruptcies decreased by 3 percent in 2020 and the number of employees in the companies by 35 percent. Within the construction industry, the number of bankruptcies fell by 6 percent, whereas the number of employees affected by bankruptcies was a 12 percent lower level.

Within the retail industry, bankruptcies decreased by 7 percent while the number of employees affected increased by 39 percent, 4,042 employees compared to 2,904 employees. The increase in the number of employees affected occurred primarily in retail trade in household goods and retail trade in information and communications equipment.

Within the restaurant, catering and bar industry, bankruptcies increased by 11 percent during the year. The number of employees affected by bankruptcies increased by 37 percent, 2,630 employees compared to 1,917 employees.

Within the hotel and accommodations sector, the number of bankruptcies initiated increased by 72 percent during the year, 62 companies compared to 36 companies in 2019. These companies had 383 employees (124 employees the prior year).

Bankruptcies in the transport and communications sector increased by 4 percent in 2020, and the number of employees affected was down by 2 percent. Broken down by the two main groups of transport and storage companies and information and communication companies, including computer programming and consulting, bankruptcies increased by 17 percent in transport and storage, while they decreased by 10 percent among information and communications companies.

Within the financial, real estate and business services sectors, bankruptcies increased by 7 percent and the number of employees affected by 22 percent.

Within the education, healthcare, and other personal services sectors, the number of business bankruptcies decreased by 13 percent. The number of employees in the hotel and restaurant sector affected by bankruptcies increased by 6%.

### **Business bankruptcies by county**

During 2020, the number of bankruptcies in Stockholm County decreased by 5 percent, while in Västra Götaland County the number increased by 4 percent and in Skåne County by 7 percent.

Bankruptcies in Stockholm County decreased by 2 percent in the financial, real estate and business services sectors, by 9 percent in the construction industry and by 6 percent in retail. In the restaurant, catering and bar sectors, bankruptcies increased by 2 percent.

In Västra Götaland County, bankruptcies increased by 17 percent in the financial, real estate and business services sectors, and by 33 percent in the restaurant, catering and bar sectors. Within the manufacturing sector, bankruptcies decreased by 25 percent, and in the education, healthcare and other personal services sectors by 10 percent.

In Skåne County, which saw an overall increase of 7 percent, bankruptcies increased by 36 percent in the financial, real estate and business services sectors and by 50 percent in the restaurant, catering and bar sectors. Within retail, bankruptcies decreased by 26 percent, and in the construction industry by 5 percent.

Among other counties with major changes in the number of business bankruptcies, the decrease of 28 percent in the number of bankruptcies in Kalmar County related primarily to the financial, real estate and business services sectors with a decrease of 42 percent, followed by the retail sales sector, with a decrease of 40 percent.

In Dalarna, bankruptcies increased by 18 percent. The increase can be attributed essentially to increases in the manufacturing industry, but also transport and communication as well.

The decrease in the number of bankruptcies by 14 percent in Västernorrland County concerned primarily the manufacturing industry and the restaurant, catering and bar sectors, while bankruptcies increased in transport and communications.

### **Business bankruptcies by number of employees**

In companies without employees, the number of bankruptcies in 2020 was 3,802 companies (compared to 3,708 companies), an increase of 3 percent. In companies with 1 to 4 employees, bankruptcies decreased by 3 percent, and among companies by 5 to 9 employees by 7 percent. In companies with 10 to 19 employees, bankruptcies decreased by 12 percent, and among companies with 20 employees or more, the figure is unchanged, 205 companies compared to 203 companies.

The share of companies without having employees during the year was 52 percent. However, the share increased significantly towards the end of the year and averaged 64 percent in October to December, compared to 51 percent in the corresponding period in 2019. Thus in the last quarter of 2020, compared to 2019 bankruptcies increased by 16 percent in companies without employees, while they decreased in all size classes with employees. In total, during the period bankruptcies in companies with employees decreased by 32 percent.



## Inledning

Tingsrätterna fattade 2020 beslut om 7 296 företagskonkurser. Antalet inledda konkurser minskade därmed med 1 procent jämfört med 2019. Antalet anställda som berördes av konkurserna var 23 953 personer, en ökning med 5 procent.

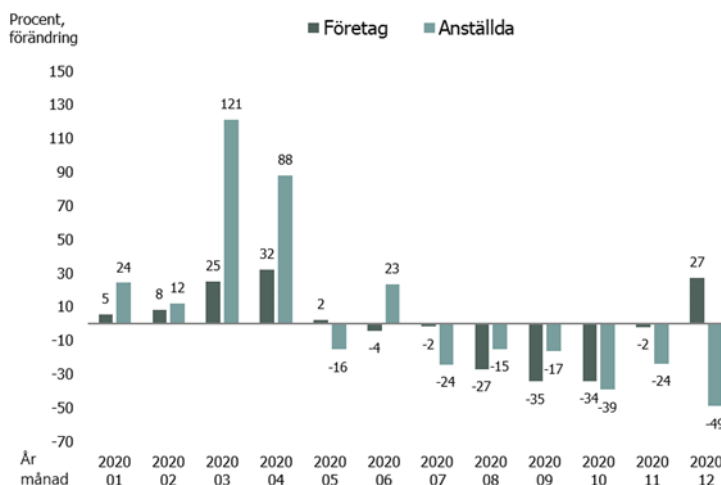
Om inget annat sägs avses i det följande alla jämförelser 2019.

De offentliga ackorden uppgick till 313 företag jämfört med 187 företag. Antalet anställda i företagen var 9 932 personer jämfört med 5 646 personer.

Antalet konkurser i aktiebolag uppgick till 6 527 företag vilket innebar en ökning med 4 procent. Bland handels- och kommanditbolag<sup>1</sup> uppgick antalet konkurser till 211 företag och bland enskilda näringsidkare till 558 företag, i båda fall minskningar med 28 procent.

Under året varierade antalet företagskonkurser betydligt. I mars och april ökade konkurserna med 25 respektive 32 procent. Under perioden augusti till oktober minskade konkurserna med 27, 35 respektive 34 procent.

**Figur 1 Företagskonkurser och antal anställda berörda av konkurser 2020, procentuell förändring jämfört med motsvarande månad 2019**



Konkurserna ökade under mars och april i synnerhet inom parti- och detaljhandel, hotell och restaurang, transport och kommunikation samt finans-, fastighets- och företagstjänster. Under augusti till oktober minskade konkurserna med sammantaget 33 procent jämfört med motsvarande månader 2019. Minskningen var förhållandevis jämnt spridd över samtliga branschgrupper med undantag för hotell- och logiverksamhet samt transport och kommunikation.

<sup>1</sup> Omfattar handelsbolag, kommanditbolag, ekonomiska föreningar, bostadsrättsföreningar, samfälligheter, ideella föreningar, stiftelser med flera.

# Konkurser efter bransch

Under 2020 fördelade sig konkurserna efter bransch på följande sätt.

**Tabell 1 Konkurser efter branschgrupp**

Branschgrupp (SNI 2007)	Företag		Andel i förhållande till befintliga företag, procent	Anställda		Andel i förhållande till totalt anställda, procent
	2020	Förändring procent, 2020-19		2020	Förändring procent, 2020-19	
Jord-, skogsbruk och fiske SNI 01-03	64	-43	0,0	128	-27	0,3
Tillverkningsindustri m.fl. SNI 05-39	387	-3	0,7	1 607	-35	0,3
Byggindustri SNI 41-43	1 271	-6	1,1	4 970	-12	1,4
Parti-, detaljhandel och handel reparation motorfordon SNI 45-47	1 523	-2	1,2	5 442	21	0,9
Hotell- och restaurang SNI 55-56	734	18	2,1	3 013	48	1,7
Transport och kommunikation SNI 49-53, 58-63	698	4	0,7	2 400	2	0,5
Finans-, fastighets- och företagstjänster SNI 64-82	1 569	7	0,4	4 193	22	0,5
Utbildning, hälso- och sjukvård, övriga tjänster SNI 84-99	551	-13	0,3	2 193	6	0,1
Bransch ospecificerad	499	-10	9,2	7	-75	0,6
Samtliga	7 296	-1	0,6	23 953	5	0,5

## Tillverkningsindustri

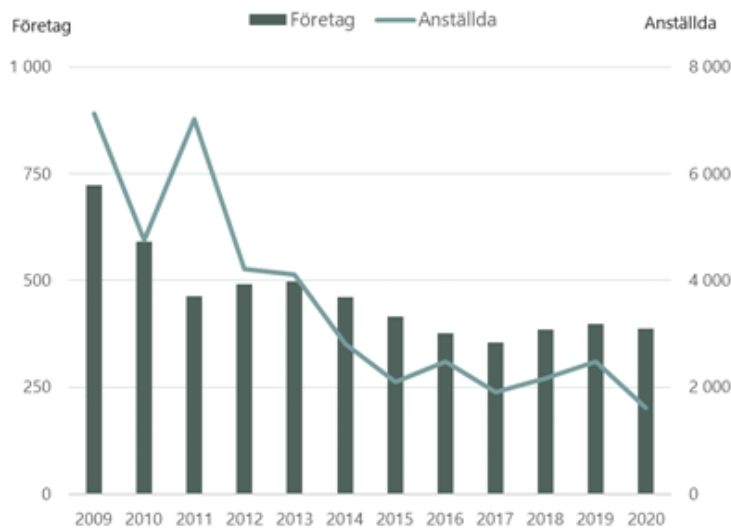
Inom tillverkningsindustrin<sup>2</sup> minskade antalet konkurser med 3 procent under 2020 och antalet anställda berörda av konkurser med 35 procent. I förhållande till antal befintliga företag inom branschen försattes 0,7 procent av företagen i konkurs vilket berörde 0,3 procent av det totala antalet anställda i branschen.

Bland de större delbranscherna mätt efter antal företag ökade konkurserna inom livsmedelsframställning med 24 procent och med 6 procent inom tillverkning av metallvaror. Inom grafisk produktion minskade konkurserna med 21 procent och inom reparation av maskiner med 34 procent. Antalet anställda berörda av konkurser ökade med 17 procent inom livsmedelsframställning. Inom tillverkning av metallvaror minskade antalet anställda berörda av konkurser med 57 procent, 306 personer jämfört med 720 personer.

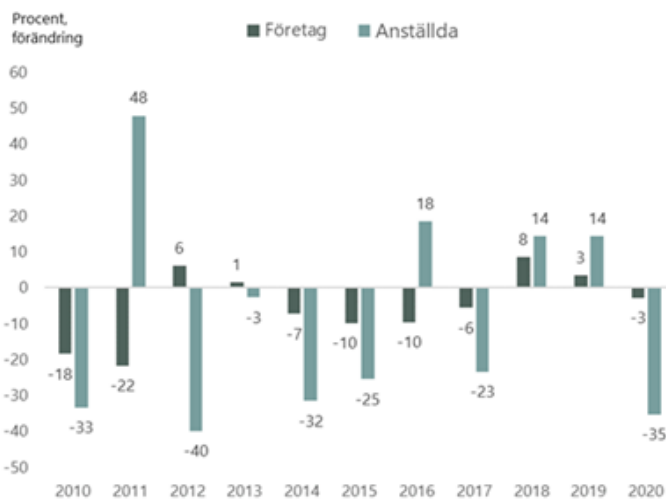
<sup>2</sup> Omfattar i detta sammanhang även gruvor och mineralutvinningsindustri samt el-, gas-, värme- och vattenverk.

Sett över en något längre tidsperiod minskade konkurserna inom tillverkningsindustrin under perioden 2009 till 2020. År 2009 uppgick antalet konkurser bland industriföretag till 723 företag jämfört med 387 företag år 2020.

**Figur 2 Tillverkningsindustri. Antal konkurser och antal anställda berörda av konkurser 2009 till 2020**



**Figur 3 Tillverkningsindustri. Antal företagskonkurser och antal anställda berörda av konkurser, procentuell förändring jämfört med föregående år**



År 2010 och 2011 föll antalet företagskonkurser inom tillverkningsindustrin med 18 procent respektive 22 procent. Minskningarna berörde flertalet branscher. Konkurserna minskade, sammantaget under de två åren, med 47 procent inom tillverkning av metallvaror, och med 31 procent inom grafisk produktion.

Den kraftiga ökningen i antal anställda berörda av konkurser år 2011 gällde enstaka större företag.

Efter en måttlig ökning 2012 och 2013 minskade konkurserna i tillverkningsindustrin med ytterligare knappt 30 procent under åren 2014 till 2017. Antalet anställda i företagen minskade med 53 procent.

Minskningen var spridd på ett stort antal branscher. De största procentuella minskningarna på 50 procent eller mer inom delbranscher av betydelse med avseende på storlek, inträffade inom tillverkning av möbler, tillverkning av andra transportmedel och

tillverkning av trävaror. I kraft av sin storlek inom tillverkningsindustrin var även minskningen inom tillverkning av metallvaror på 24 procent betydelsefull.

Åren 2018 och 2019 ökade konkurserna med 8 procent respektive 3 procent. Konkurserna ökade sammantaget under de två åren med 28 procent inom livsmedelsframställning och minskade med 12 procent inom tillverkning av metallvaror.

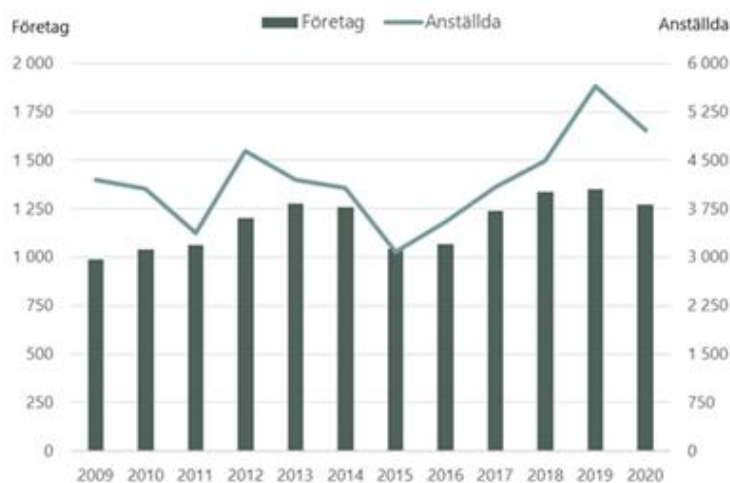
### Byggingndustri

I byggingndustrin minskade konkurserna med 6 procent och antalet anställda berörda av konkurser med 12 procent år 2020 jämfört med 2019.

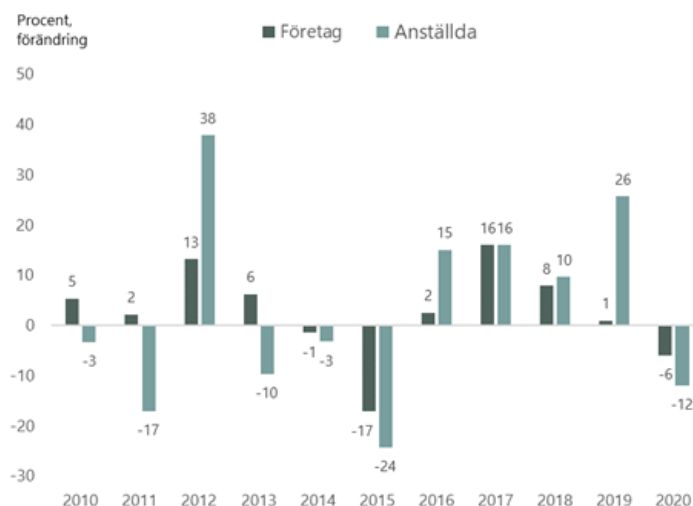
I förhållande till antal befintliga företag inom branschen försattes 1,1 procent i konkurs vilket berörde 1,4 procent av det totala antalet anställda.

I undergruppen byggande av bostadshus och andra byggnader minskade konkurserna med 4 procent och antalet anställda med 12 procent. Inom gruppen slutbehandling av byggnader minskade antalet företagskonkurser med 12 procent och antalet anställda i företagen med 20 procent.

**Figur 4 Byggingndustri. Antal konkurser och antal anställda berörda av konkurser 2009 till 2020**



**Figur 5 Byggingndustri. Antal företagskonkurser och antal anställda berörda av konkurser, procentuell förändring jämfört med föregående år**



Antalet anställda berörda av konkurser i byggindustrin ökade under perioden 2015 till 2019 efter att ha fallit under åren 2013 till 2015. År 2013 uppgick antalet anställda i konkursdrabbade företag inom byggindustrin till knappt 4 700 personer och år 2015 till drygt 3 000 personer. Minskningen inträffade främst inom slutbehandling av byggnader, installationer samt mark- och grundarbeten, men även inom byggande av bostadshus och andra byggnader år 2014 till 2015. Under följande år ökade antalet anställda berörda av konkurser till drygt 5 600 personer 2019. Ökningen inträffade företrädesvis inom byggande av bostadshus och andra byggnader samt slutbehandling av byggnader.

Antalet företagskonkurser ökade under åren 2009 till 2013 sammantaget med 32 procent inom byggande av bostadshus och med 48 procent inom slutbehandling av byggnader. Under åren 2016 till 2019 ökade konkurserna såväl inom byggande av bostadshus och andra byggnader, slutbehandling av byggnader som installationer och mark- och grundarbeten.

## Handel

Inom handeln minskade antalet företagskonkurser med 2 procent under 2020 medan antalet anställda berörda av konkurser ökade med 21 procent.

I förhållande till antal befintliga företag inom branschen försattes 1,2 procent i konkurs vilket berörde 0,9 procent av det totala antalet anställda.

I detaljhandeln minskade konkurserna med 7 procent medan antalet anställda ökade med 39 procent. Ökningen i antal anställda berörde främst butikshandel med hushållsvaror och butikshandel med informations- och kommunikationsutrustning.

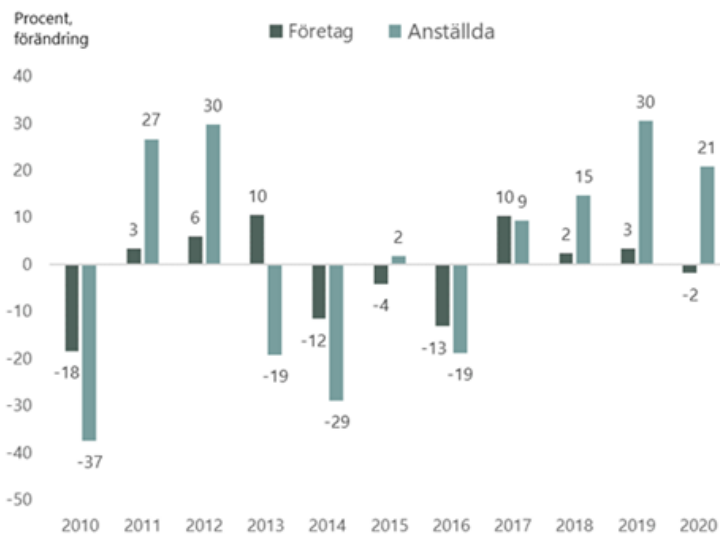
I partihandeln ökade företagskonkurserna med 16 procent. I den största gruppen, partihandel med hushållsvaror, uppgick ökningen till 5 procent och inom partihandel med livsmedel till 16 procent. Antalet anställda berörda av konkurser ökade med 6 procent under året.

Inom handel samt reparation av motorfordon och motorcyklar minskade konkurserna med 15 procent och antalet anställda med 41 procent. Gruppen är relativt stor, 256 företag av totalt 1523 företag vilka försattes i konkurs år 2020.

**Figur 6 Handel. Antal konkurser och antal anställda berörda av konkurser 2009 till 2020**



**Figur 7 Handel. Antal företagskonkurser och antal anställda berörda av konkurser, procentuell förändring jämfört med föregående år**



Ökningen i antal anställda åren 2011 och 2012 inträffade främst inom detaljhandeln där antalet anställda drabbade av konkurser i runda tal fördubblades, 3 650 anställda jämfört med 1 791 år 2010. Ökningen var särskilt framträdande inom butikshandel med informations- och kommunikationsutrustning och handel med heminredning.

Under åren 2013 till 2016 minskade antalet anställda i synnerhet inom parti- och detaljhandel med hushållsvaror samt butikshandel med informations- och kommunikationsutrustning. Minskningarna var tillfälliga då ökningarna under följande år 2017 till 2020 huvudsakligen inträffade inom dessa branscher.

### Hotell och restaurang

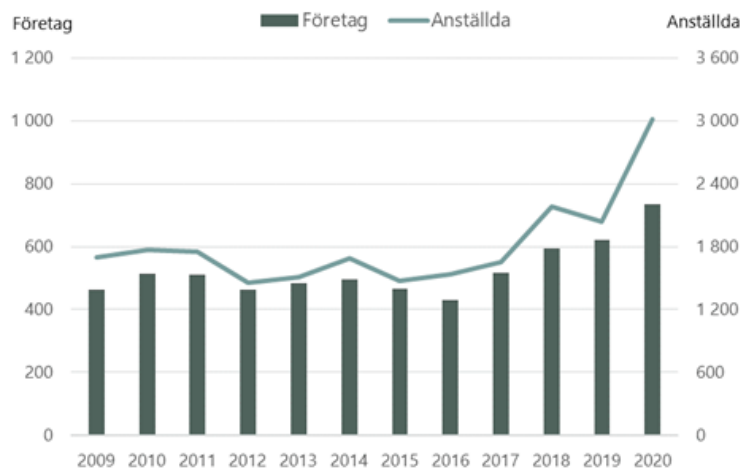
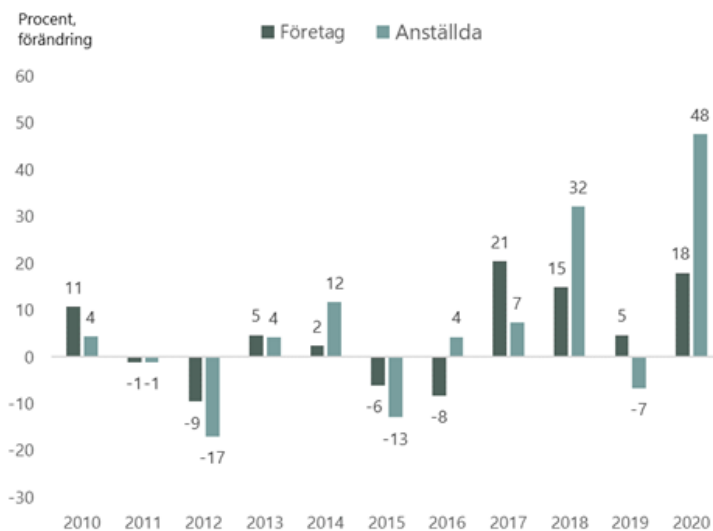
I hotell och restaurang ökade konkurserna med 18 procent under 2020 och antalet anställda berörda av konkurser med 48 procent.

I förhållande till antal befintliga företag inom branschen försattes 2,1 procent i konkurs vilket berörde 1,7 procent av det totala antalet anställda. År 2019 uppgick motsvarande andelar till 1,8 procent respektive 1,2 procent.

Inom restaurang-, catering och barverksamhet ökade konkurserna med 11 procent under året. Antalet anställda berörda av konkurser ökade med 37 procent under 2020 jämfört med 2019.

I hotell- och logiverksamhet ökade antalet inledda konkurser med 72 procent under året, 62 företag jämfört med 36 företag 2019. Företagen hade 383 anställda i jämförelse med 124 anställda.

Konkurserna inom hotell och restaurang ökade under 2016 till 2019. Inom restaurang-, catering och barverksamhet uppgick ökningen till sammantaget 46 procent, 586 företag 2019 jämfört med 402 företag 2016. I hotell- och logiverksamhet ökade företagskonkurserna med 33 procent 2016 till 2019. Antalet anställda ökade med 31 procent i restaurang-, catering och barverksamhet och med 75 procent i hotell- och logiverksamhet, 124 anställda 2019 jämfört med 71 anställda 2016.

**Figur 8 Hotell och restaurang. Antal konkurser och antal anställda berörda av konkurser 2009 till 2020****Figur 9 Hotell och restaurang. Antal företagskonkurser och antal anställda berörda av konkurser, procentuell förändring jämfört med föregående år**

### Transport och kommunikation

Konkurserna inom transport och kommunikation ökade under 2020 med 4 procent och antalet anställda berörda av konkurser med 2 procent. Fördelat efter de två huvudgrupperna transport- och magasineringsföretag samt informations- och kommunikationsföretag, härunder exempelvis dataprogrammering och datakonsultverksamhet, ökade konkurserna med 17 procent i transport- och magasinering medan de minskade med 10 procent bland informations- och kommunikationsföretag.

Antalet anställda ökade med 22 procent i transport och magasinering och minskade med 36 procent inom informations- och kommunikationsföretag.

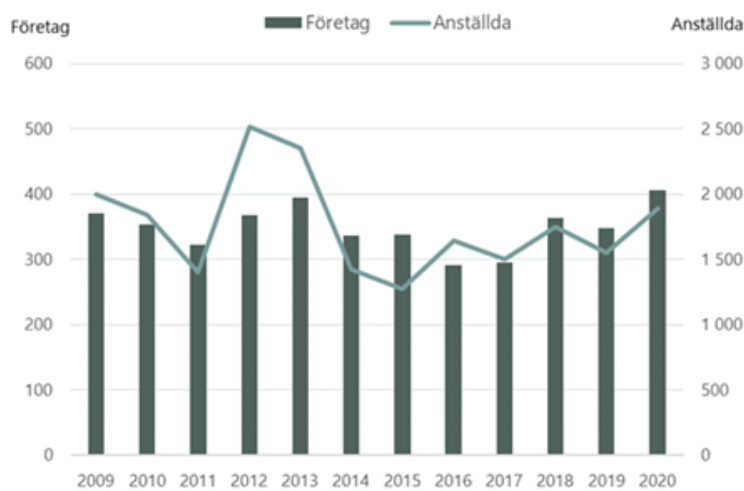
I förhållande till antal befintliga företag inom transport och kommunikation försattes 0,7 procent i konkurs vilket berörde 0,5 procent av det totala antalet anställda. Bland transport- och magasineringsföretag uppgick motsvarande andelar till 1,3 procent respektive 0,8 procent och bland informations- och kommunikationsföretag till 0,4 och 0,2 procent.

Konkurser bland transport- och magasineringsföretag domineras helt av två grupper, vägtransporter av passagerare och vägtransporter av gods. År 2020 stod dessa två undergrupper för 40 procent respektive 44 procent av konkurserna inom gruppen.

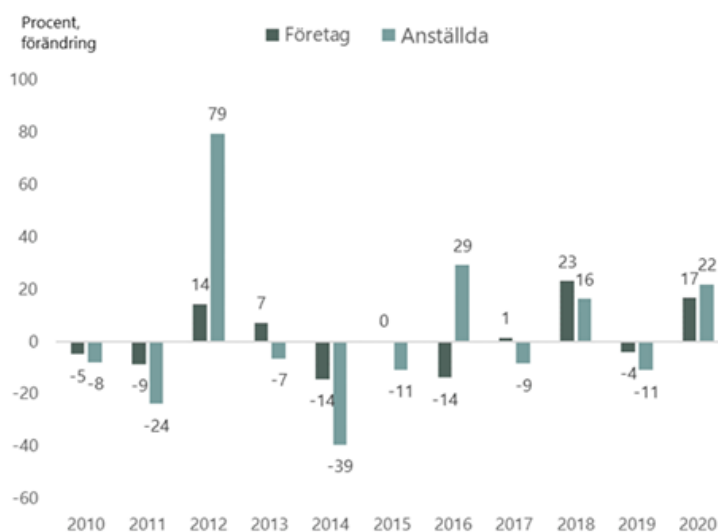
Bland informations- och kommunikationsföretag inträffade 58 procent av konkurserna i inom dataprogrammering och datakonsultverksamhet.

Utvecklingen under åren sedan 2009 hänger i hög grad samman med förändringar inom nämnda grupper. De kraftiga förändringarna med avseende på antal anställda bland transport- och magasineringsföretag 2012 till 2015 gällde således nämnda grupper, men även i viss utsträckning konkurser bland företag inom stödtjänster till transport. Det samma gällde ökningarna under följande år till 2019.

**Figur 10 Transport och magasineringsföretag. Antal konkurser och antal anställda berörda av konkurser 2009 till 2020**



**Figur 11 Transport och magasineringsföretag. Antal företagskonkurser och antal anställda berörda av konkurser, procentuell förändring jämfört med föregående år**

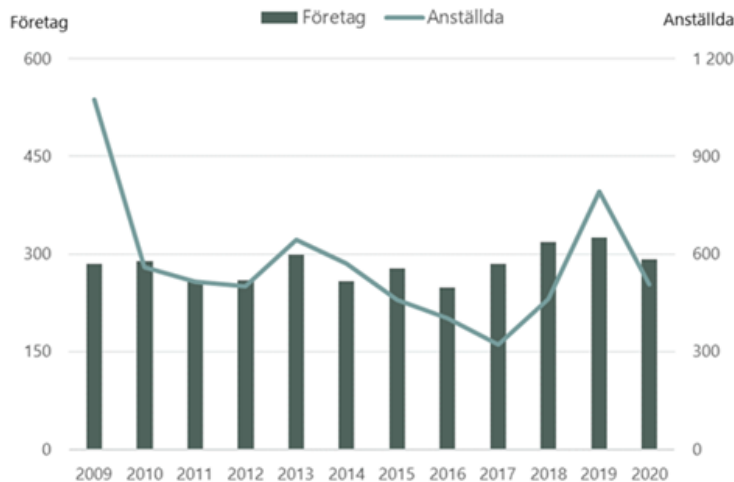


Bland informations- och kommunikationsföretag föll antalet anställda berörda av konkurser åren 2014 till 2017 för att därefter öka kraftigt 2018 och 2019. Inom dataprogrammering och datakonsultverksamhet uppgick minskningen 2014 till 2017 till sammanlagt 57 procent, 139 anställda jämfört med 327 anställda år 2013.

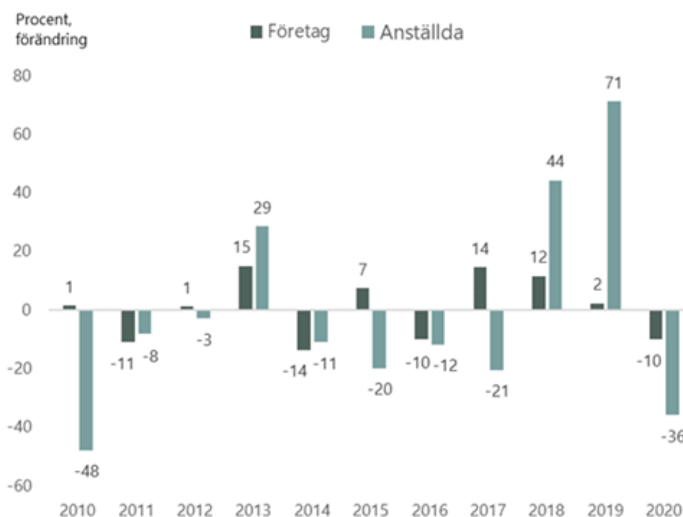


Ökningarna 2018 och 2019 gällde främst dataprogrammering och datakonsultverksamhet men även utgivning av böcker och tidskrifter.

**Figur 12 Informations och kommunikationsföretag. Antal konkurser och antal anställda berörda av konkurser 2009 till 2020**



**Figur 13 Informations och kommunikationsföretag. Antal företagskonkurser och antal anställda berörda av konkurser, procentuell förändring jämfört med föregående år**



### Finans-, fastighets- och företagstjänster

Inom finans-, fastighets- och företagstjänster ökade konkurserna med 7 procent och antalet anställda berörda av konkurser med 22 procent under 2020.

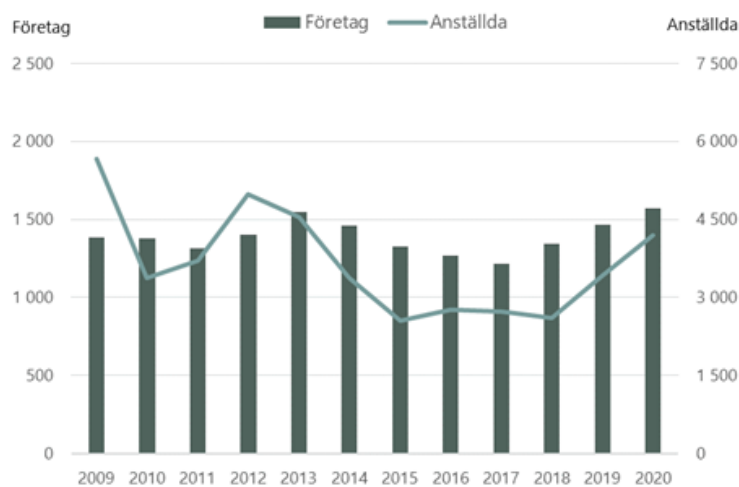
Konkurserna ökade med 4 procent inom konsulttjänster till företag och med 7 procent i teknisk konsultverksamhet medan de minskade med 11 procent inom fastighetsverksamhet. Inom fastighetsservice samt skötsel och underhåll av grönytor minskade konkurserna med 8 procent. I gruppen arbetsförmedling, bemanning och andra personalrelaterade tjänster uppgick antalet anställda i konkursföretag till 1 376 personer jämfört med 341 personer och antalet företag till 132 jämfört med 105 företag år 2019. Inom resebyrå- och researrangörsverksamhet och andra resetjänster uppgick antalet

anställda berörda av konkurser till 224 personer jämfört med 580 personer, och antalet företag till 58 jämfört med 20 företag.

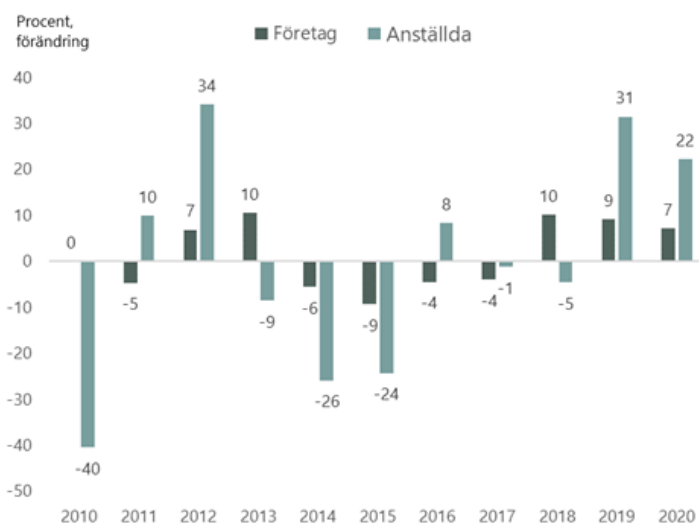
I förhållande till antal befintliga företag i finans-, fastighets- och företagstjänster försattes 0,4 procent i konkurs vilket berörde 0,5 procent av det totala antalet anställda.

År 2010 minskade antalet anställda berörda av konkurser med 40 procent. Inom konsulttjänster till företag uppgick minskningen till 70 procent, i reklam och marknadsundersökning till 36 procent och i arbetsförmedling, bemanning och andra personalrelaterade tjänster till 16 procent.

**Figur 14 Finans-, fastighets- och företagstjänster. Antal konkurser och antal anställda berörda av konkurser 2009 till 2020**



**Figur 15 Finans-, fastighets- och företagstjänster. Antal företagskonkurser och antal anställda berörda av konkurser, procentuell förändring jämfört med föregående år**



I perioden 2014 till 2017 minskade företagskonkurserna med sammanlagt 21 procent. De största minskningarna inträffade i fastighetsverksamhet med 40 procent och i reklam och marknadsföring med 50 procent. Under åren 2013 till 2015 minskade antalet anställda berörda av konkurser med 49 procent, 2 555 anställda 2015 jämfört med 4 977 anställda 2012. Antalet anställda minskade med knappt 60 procent i reklam och marknadsundersökning, arbetsförmedling, bemanning och andra personalrelaterade tjänster samt kontorstjänster och andra företagstjänster.

Åren 2018 och 2019 ökade företagskonkurserna med sammanlagt 21 procent. Inom konsulttjänster till företag uppgick ökningen till 32 procent och i fastighetservice samt skötsel och underhåll av grönytor till 26 procent.

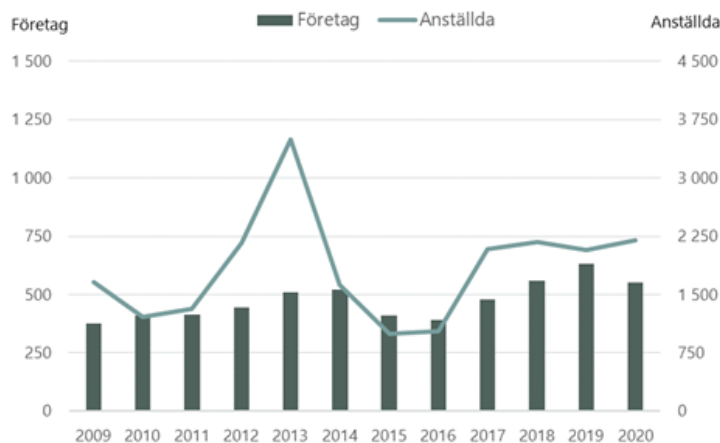
### Utbildning, hälso- och sjukvård samt övriga personliga tjänster

Inom utbildning, hälso- och sjukvård samt övriga personliga tjänster uppgick antalet företagskonkurser år 2020 till 551, en minskning med 13 procent. Antalet anställda berörda av konkurser ökade med 6 procent.

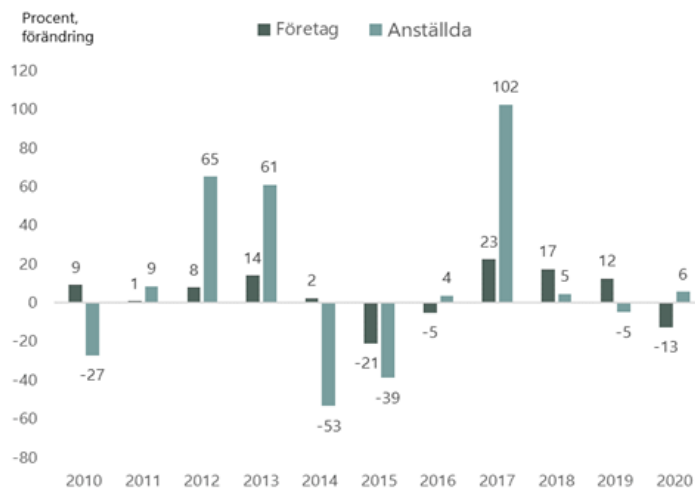
Antalet konkurser minskade med 18 procent inom utbildning och med 8 procent inom hälso- och sjukvård. I sport-, fritids- och nöjesverksamhet ökade konkurserna med 10 procent. Inom andra konsumenttjänster, den största gruppen, minskade konkurserna med 4 procent.

Inom utbildning ökade antalet anställda drabbade av konkurser med 5 procent. Inom hälso- och sjukvård minskade antalet anställda med 70 procent medan anställda berörda av konkurser ökade med 47 procent i sport-, fritids- och nöjesverksamhet. Inom andra konsumenttjänster minskade antalet anställda med 26 procent.

**Figur 16 Utbildning, hälso- och sjukvård samt övriga personliga tjänster. Antal konkurser och antal anställda berörda av konkurser 2009 till 2020**



**Figur 17 Utbildning, hälso- och sjukvård samt övriga personliga tjänster. Antal företagskonkurser och antal anställda berörda av konkurser, procentuell förändring jämfört med föregående år**



Företagskonkurserna ökade under åren 2012 till 2014 med sammanlagt 26 procent. Konkurserna ökade med 12 procent i utbildning, med 47 procent i sport-, fritids- och nöjesverksamhet och med 28 procent bland övriga konsumenttjänster.

Ökningarna av antal anställda berörda av konkurser 2012 och 2013 gällde främst hälso- och sjukvård samt vård och omsorg med boende år 2012 samt utbildning år 2013. Minskningarna 2014 och 2015 inträffade inom nämnda branscher samt öppna sociala insatser och sport-, fritids- och nöjesverksamhet.

Konkurserna ökade åter under åren 2017 till 2019 med sammanlagt 62 procent, 631 företag år 2019 jämfört med 390 företag 2016. Ökningarna var spridda på olika branscher och uppgick i de största branscherna, sett till antal företag i konkurs år 2016, till 50 procent i andra konsumenttjänster och till 75 procent inom utbildning. Ökningen i antal anställda 2017 gällde öppna sociala insatser.

## Företagskonkurser efter län

Under 2020 minskade antalet konkurser med 5 procent i Stockholms län, medan konkurserna ökade med 4 procent i Västra Götalands län och med 7 procent i Skåne län.

I förhållande till antal befintliga företag försattes 0,7 procent av företagen i konkurs i Stockholms län, 0,5 procent i Västra Götalands län och 0,8 procent i Skåne län. I förhållande till totalt antal anställda uppgick antalet anställda i konkursdrabbade företag till 0,5 procent i Stockholms län, 0,6 procent i Västra Götalands län och 0,7 procent i Skåne län.

Konkurserna minskade i Stockholms län med 2 procent i finans-, fastighets- och företagstjänster, med 9 procent inom byggindustrin och med 6 procent inom detaljhandeln. Inom restaurang-, catering och barverksamhet ökade konkurserna med 2 procent.

Antalet anställda berörda av inledda konkurser minskade med 1 procent i Stockholms län. Antalet anställda ökade i flera branscher som finans-, fastighets- och företagstjänster, med 20 procent, detaljhandel, 12 procent och restaurang-, catering och barverksamhet med 20 procent. Inom tillverknings- och byggindustri samt handel med samt reparation av motorfordon minskade antalet anställda berörda av konkurser. Minskningarna uppgick till 48 procent, 20 procent respektive 49 procent.

I Västra Götalands län, med en total ökning på 4 procent, ökade konkurserna med 17 procent inom finans-, fastighets- och företagstjänster och med 33 procent i restaurang-, catering och barverksamhet. Inom tillverkningsindustrin minskade konkurserna med 25 procent och inom utbildning, hälso- och sjukvård samt övriga personliga tjänster med 10 procent.

Antalet anställda berörda av inledda konkurser ökade med 64 procent i Västra Götalands län. Ökningen kan till stor del hänföras till enstaka konkurser inom detaljhandeln. Bland övriga branscher med större ökning av antalet anställda kan nämnas byggindustrin med 64 procent, transport och kommunikation med 23 procent, samt finans-, fastighets- och företagstjänster med 19 procent. I tillverkningsindustrin minskade antalet anställda berörda av konkurser med 34 procent.

**Tabell 2 Företagskonkurser och antal anställda berörda av konkurser efter län 2019 och 2020**

Län	Företag			Anställda		
	2020	Förändring procent, 2020-19	Andel i förhållande till befintliga företag, procent	2020	Förändring procent, 2020-19	Andel i förhållande till totalt anställda, procent
Stockholms län	2 498	-5	0,7	8 471	-1	0,5
Uppsala län	234	-4	0,6	920	64	0,7
Södermanlands län	183	-1	0,7	365	-23	0,4
Östergötlands län	201	-12	0,5	759	-41	0,4
Jönköpings län	195	13	0,5	621	63	0,4
Kronobergs län	115	12	0,4	434	45	0,5
Kalmar län	110	-28	0,4	379	-24	0,4
Gotlands län	27	-36	0,3	33	-72	0,2
Blekinge län	77	3	0,5	99	-76	0,2
Skåne län	1 126	7	0,8	3 478	11	0,7
Hallands län	177	7	0,4	555	33	0,5
Västra Götalands län	1 049	4	0,5	4 350	64	0,6
Värmlands län	169	8	0,4	451	12	0,5
Örebro län	177	-8	0,6	546	-1	0,5
Västmanlands län	166	2	0,7	362	-31	0,4
Dalarnas län	161	18	0,4	495	-12	0,4
Gävleborgs län	164	-2	0,5	382	-32	0,3
Västernorrlands län	133	-14	0,4	292	-28	0,3
Jämtlands län	80	3	0,3	274	4	0,6
Västerbottens län	117	-1	0,3	271	-18	0,3
Norrbottens län	137	9	0,4	416	53	0,4
Samtliga	7 296	-1	0,6	23 953	5	0,5

I Skåne län, med en total ökning på 7 procent, ökade konkurserna med 36 procent i finans-, fastighets- och företagstjänster och med 50 procent i restaurang-, catering och barverksamhet. Inom detaljhandeln minskade konkurserna med 26 procent och i byggindustrin med 5 procent.

Antalet anställda berörda av konkurser ökade med 11 procent i Skåne län. I finans-, fastighets- och företagstjänster var ökningen 15 procent, i restaurang-, catering och barverksamhet 95 procent och i detaljhandeln 15 procent. I byggindustrin minskade antalet anställda med 12 procent och i tillverkningsindustrin med 60 procent.

Bland övriga län med större förändringar i antal företagskonkurser kan nämnas att minskningen på 28 procent i antal konkurser i Kalmar län främst gällde detaljhandel, med en nedgång på 40 procent, samt finans-, fastighets- och företagstjänster med en minskning på 42 procent. I Gotlands län var minskningen spridd på flera olika branscher.

I Dalarnas ökade konkurserna med 18 procent. Ökningen kan i allt väsentligt hänföras till ökningarna inom tillverkningsindustrin samt transport och kommunikation.

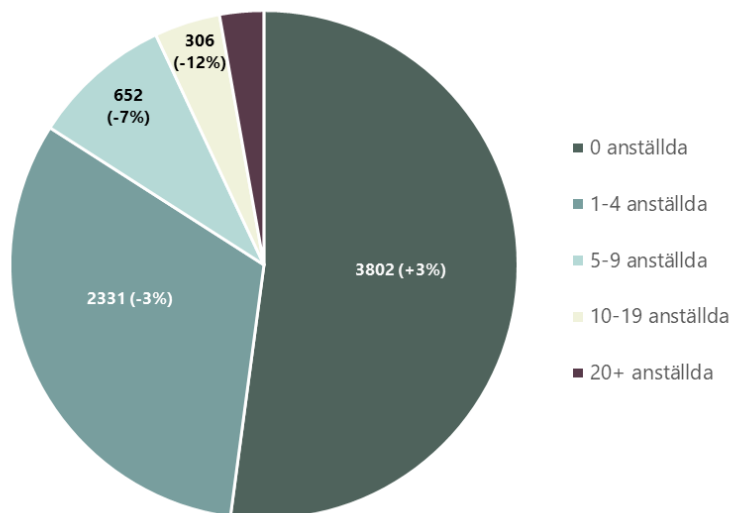
Minskningen i antal konkurser med 14 procent i Västernorrlands län gällde främst tillverkningsindustrin och restaurang-, catering och barverksamhet medan konkurserna ökade i transport och kommunikation.

Bland de större förändringarna med avseende på antal anställda gällde ökningen med 64 procent i Uppsala län byggindustrin samt transport och kommunikation medan ökningen med 63 procent i Jönköpings län väsentligen gällde finans-, fastighets- och företagstjänster.

## Företagskonkurser efter antal anställda

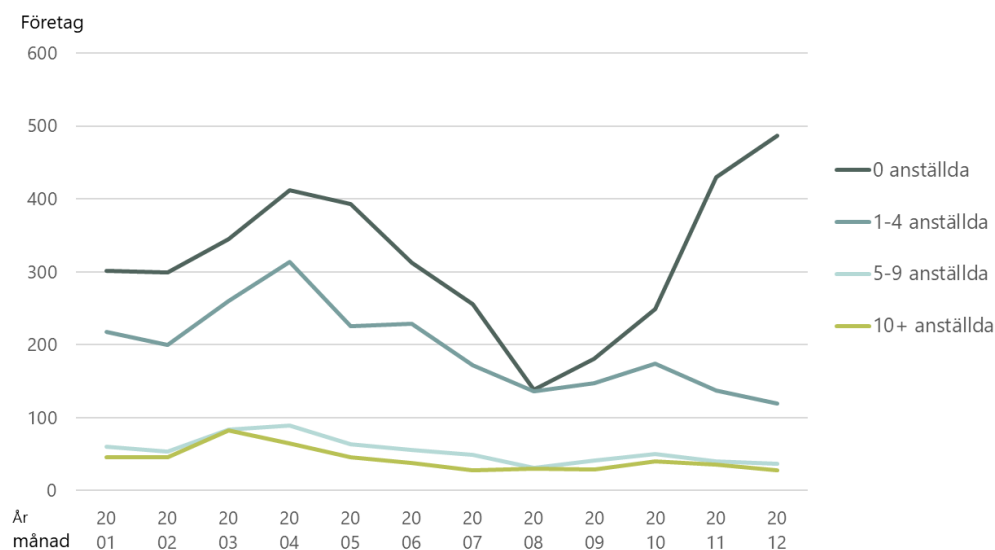
I företag utan anställda uppgick antalet konkurser under 2020 till 3 802 företag jämfört med 3 708 företag, en ökning med 3 procent. I företag med 1 till 4 anställda minskade konkurserna med 3 procent och bland företag med 5 till 9 anställda med 7 procent. I företag med 10 till 19 anställda minskade konkurserna med 12 procent och bland företag med 20 anställda eller fler var de oförändrade, 205 företag jämfört med 203 företag.

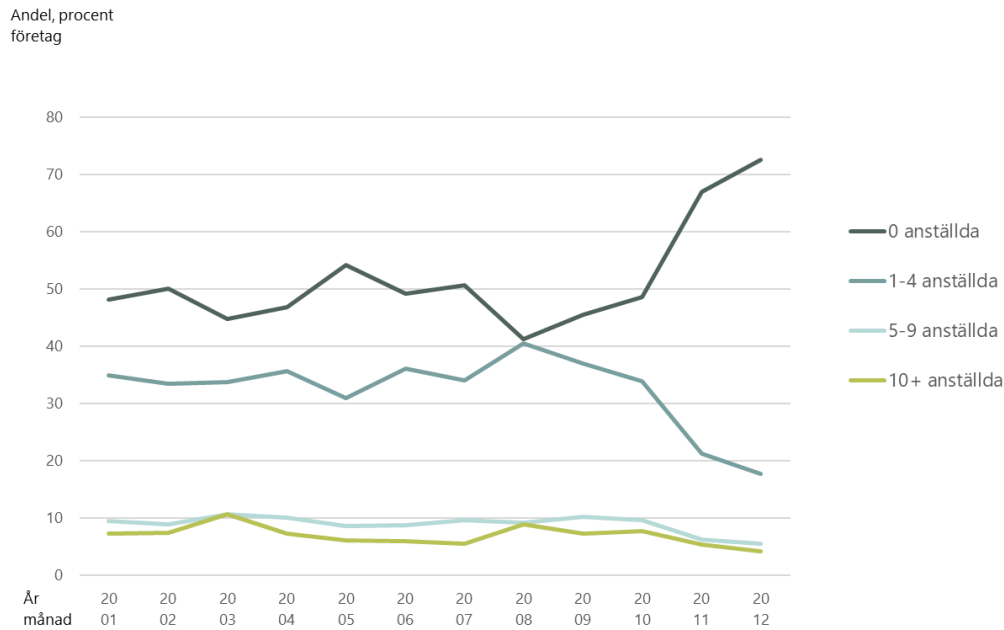
**Figur 18 Antal företagskonkurser efter antal anställda, storleksklasser 2020. Utveckling jämfört med föregående år anges inom parentes**



Andelen företag utan anställda uppgick under året till 52 procent. Andelen ökade dock betydligt mot slutet av året och låg under oktober till december på i genomsnitt 64 procent jämfört med 51 procent motsvarande period 2019. Konkurserna under sista kvartalet 2020 ökade därmed med 16 procent i företag utan anställda jämfört med 2019 medan de minskade i samtliga storleksklasser med anställda. Totalt minskade konkurserna i företag med anställda med 32 procent under perioden.

**Figur 19 Antal företagskonkurser efter antal anställda, storleksklasser 2020 månad**



**Figur 20 Antal företagskonkurser. andelar efter antal anställda, storleksklasser 2020 månad**

## Offentliga ackord

De offentliga ackorden uppgick år 2020 till 313 företag jämfört med 187 företag. Antalet anställda i företagen var 9 932 personer jämfört med 5 646 personer. Inom hotell och restaurang uppgick antalet ackord till 73 företag med 1 615 anställda, i byggindustrin till 44 ackord med 870 anställda och i detaljhandeln till 34 ackord med 3 278 anställda.

Tillväxtanalys har regeringens uppdrag att analysera och utvärdera statens insatser för att stärka Sveriges tillväxt och näringslivsutveckling. Genom vår kunskap bidrar vi till att effektivisera, ompröva och utveckla politiken

I vårt arbete fokuserar vi på avgörande frågor för tillväxten i en öppen och kunskapsbaserad ekonomi som Sverige. Våra analyser och utvärderingar baserar sig på vetenskap och beprövad erfarenhet.

Sakkunniga medarbetare, unika databaser och utvecklade samarbeten på nationell och internationell nivå är viktiga tillgångar i vårt arbete. För att göra våra kunskapsunderlag relevanta och använda för vi en kontinuerlig dialog med dem som berörs.

Tillväxtanalys finns i Östersund (huvudkontor) och Stockholm.

Den kunskap vi tar fram tillgängliggör vi på [www.tillvaxtanalys.se](http://www.tillvaxtanalys.se). Anmäl dig gärna till vårt nyhetsbrev för att hålla dig uppdaterad om våra pågående och planerade analys- och utvärderingsprojekt. Du kan även följa oss på LinkedIn.



**Tillväxtanalys**

Studentplan 3, 831 40 Östersund

Telefon: 010-447 44 00

E-post: [info@tillvaxtanalys.se](mailto:info@tillvaxtanalys.se)

Webb: [www.tillvaxtanalys.se](http://www.tillvaxtanalys.se)